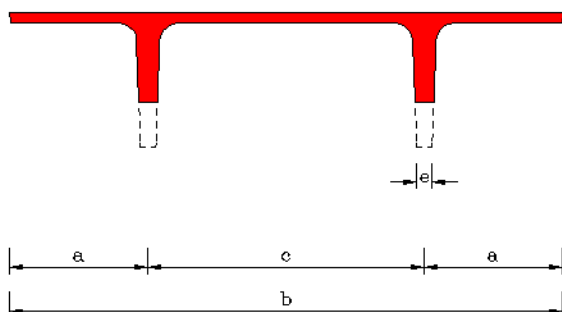
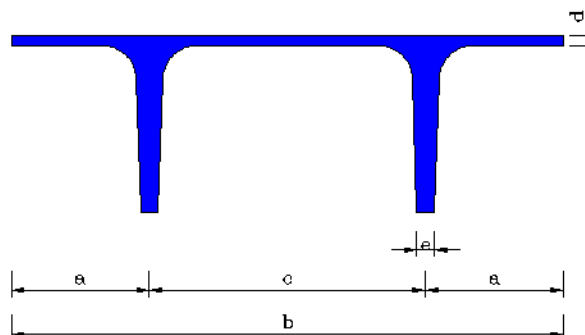


SCHEDA TECNICA COPERTURE E SOLAI SERIE "TT"

TT40 / TT60

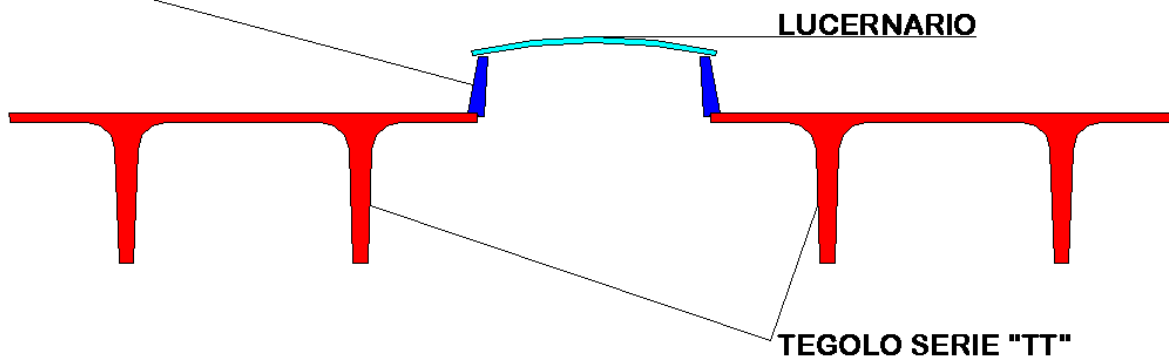


TT80



Gli elementi della serie "TT", sono accostati in opera a secco, con passo standard cm. 250. Sono particolarmente indicati sia per la realizzazione di impalcati intermedi (in edifici pluripiano), sia per impalcati di copertura. La particolare sezione consente di contenere il peso proprio della struttura pur garantendo solidità e stabilità dimensionale. L'elemento è abbinabile con il basamento prefabbricato, per la realizzazione di lucernari di varie fogge e materiali. E' senz'altro tra gli elementi più collaudati della ns. produzione.

BASAMENTO PREFABBRICATO IN C.A.V.



| TABELLA GEOMETRICA | | | |
|---------------------------|-------------|-------------|-------------|
| SERIE | TT40 | TT60 | TT80 |
| a | 62,5 | 62,5 | 62,5 |
| b | 250 | 250 | 250 |
| c | 125 | 125 | 125 |
| d | 5 | 5 | 6 |
| e | 8,5 | 7 | 8 |
| h | 40 | 60 | 80 |
| P. P. daN/m | 510 | 590 | 835 |
| P. P. daN/mq | 204 | 236 | 334 |

Tabella delle sezioni geometriche (espresse in cm.) e dei pesi propri dei tegoli (espresi in daN/m e daN/mq).

| TABELLA DI UTILIZZO | | | |
|----------------------------|-------------|-------------|-------------|
| Luce di calcolo | TT40 | TT60 | TT80 |
| 8,00 | 592 | 1584 | 3456 |
| 10,00 | 316 | 942 | 2110 |
| 12,00 | 167 | 593 | 1378 |
| 14,00 | | 382 | 937 |
| 16,00 | | 246 | 651 |
| 20,00 | | | 315 |
| 22,00 | | | 211 |
| 24,00 | | | |

Valore indicativo del sovraccarico massimo in daN/mq (escluso peso proprio tegolo ed eventuale cappa collaborante) Classe di resistenza al fuoco R=30'